



株式会社アイケイコーポレーション

東証2部 3377



2007.9.1-2008.2.29
2008年8月期 中間決算 説明資料



<http://www.ikco.co.jp/>

目次

(連結)	2008年8月期	中間決算	業績の概況	P. 3
(個別)	2008年8月期	中間決算	業績の概況	P. 8
(子会社)	2008年8月期	中間決算	業績の概況	P. 11
(連結)	2008年8月期	中間決算	財政状態	P. 15
	2008年8月期	通期業績予想の修正		P. 19

注 原則として表示金額については百万円未満切捨てで表示しております。

(連結)2008年8月期 中間決算 業績の概況



株式会社アイケイコーポレーション

【連結】 2008年8月期 中間決算 業績ハイライト

バイク王順調だが、IKMC (アイケイモーターサイクル) は計画未達

(1) 【連結】 売上高 24.1 %増・営業利益 29.2%増

売上高	:	10,980百万円	(前年同期比	24.1 %増)
営業利益	:	523百万円	(前年同期比	29.2 %増)
中間純利益	:	123百万円	(前年同期比	- %)

(2) 【個別】 売上高 21.1 %増・営業利益 59.6 %増

売上高	:	10,618百万円	(前年同期比	21.1 %増)
営業利益	:	747百万円	(前年同期比	59.6 %増)
中間純利益	:	317百万円	(前年同期比	- %)

(3) 【新規事業】 IKMC (小売販売) ・ パーク王 (駐車場)

IKMC (アイケイモーターサイクル)

パーク王

売上高	:	575百万円	売上高	:	83百万円
営業利益	:	175百万円	営業利益	:	51百万円
中間純利益	:	452百万円	中間純利益	:	88百万円

(店舗数:8店舗)

(時間貸駐車場数:522車室 / 月極駐車場 :309車室)



【連結】 2008年8月期 中間決算 損益計算書

(単位: 百万円)

	2007年中間期		2008年中間期				前年同期比	
	【実績】		【実績】		【計画】		増減額	増減率
	金額	百分比	金額	百分比	金額	計画達成率		
売上高	8,849	100.0%	10,980	100.0%	10,762	102.0%	2,131	24.1%
売上原価	4,312	48.7%	5,377	49.0%	5,050	106.5%	1,064	24.7%
売上総利益	4,536	51.3%	5,603	51.0%	5,711	98.1%	1,066	23.5%
販売費及び 一般管理費	4,131	46.7%	5,080	46.2%	5,278	96.2%	948	23.0%
営業利益	405	4.6%	523	4.8%	433	120.9%	118	29.2%
経常利益	418	4.8%	539	4.9%	452	119.2%	120	28.8%
中間純利益	160	1.8%	123	1.1%	145	-%	284	-%

注【当初計画】については、2007年10月11日発表の計画に基づいております。



減損(引当金計上も含む)に係る決算に与える影響

保守的な会計処理により、特別損失329百万円【連結】計上
来期以降の収益構造強化

【連結】

I KMCにおいて「のれん」を全額償却	223百万円
当初「のれん」は定額法により5年間で償却する予定でしたが、残4年分を一括で償却	
パーク王事業地別減損	42百万円
閉鎖事業地におけるリース資産等を積極的に減損計上	
バイク王神田店(IKCO)に対する店舗別減損損失	4百万円
テクノスポーツ大田店(IKMC)に対する店舗別減損損失	4百万円
i-knew 相模原店(IKMC)に対する店舗別減損損失	15百万円

【個別】

I KMCに対する関係会社株式評価損	80百万円
I KMCの株式取得価額全額を評価損として計上	
I KMCに対する貸倒引当金	516百万円
I KMCの債務超過に対する引当金	
パーク王に対する関係会社損失引当金	236百万円
パーク王の債務保証に対する引当金	
バイク王神田店(IKCO)に対する店舗別減損損失	4百万円



(個別)2008年8月期 中間決算 業績の概況



株式会社アイケイコーポレーション

(買取販売・IKCO【個別】) 2008年8月期 中間決算 損益計算書

(単位: 百万円)

	2007年中間期		2008年中間期				前年同期比	
	【実績】		【実績】		【計画】		増減額	増減率
	金額	百分比	金額	百分比	金額	計画達成率		
売上高	8,768	100.0%	10,618	100.0%	10,335	102.7%	1,849	21.1%
売上原価	4,230	48.2%	5,163	48.6%	4,897	105.4%	932	22.1%
売上総利益	4,538	51.8%	5,455	51.4%	5,438	100.3%	916	20.2%
販売費及び 一般管理費	4,069	46.4%	4,707	44.4%	4,888	96.3%	637	15.7%
営業利益	468	5.4%	747	7.0%	549	136.0%	279	59.6%
経常利益	481	5.5%	756	7.1%	561	134.7%	275	57.3%
中間純利益	216	2.4%	317	3.0%	271	-%	533	-%

注【当初計画】については、2007年10月11日発表の計画に基づいております。



(買取販売・IKCO【個別】) 2008年8月期 中間決算 業績の概況

順調なバイク王

売上高の増加 (前年同期比 21.1 %増)

販売台数の増加 (同7,004台増)

平均売上単価が上昇(同12,166円増)

- ・藤井フミヤ氏を起用した新たな広告戦略を実施
- ・各排気量毎の単価が上昇

計画達成

営業利益の増加 (同 59.6%増)

平均粗利額の上昇(同7.2%増):売上高増加の理由に連動

販売費を抑制

計画達成

中間純利益の減少

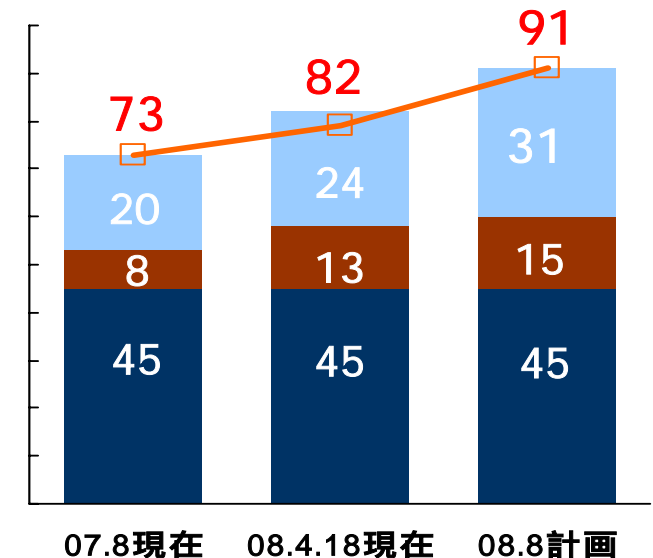
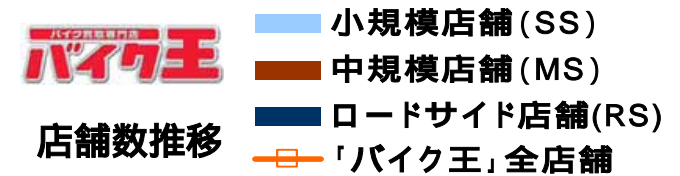
特別損失(減損の計上)

特別損失(引当金の計上)

特別損失(損金不算入の影響)

計画通りに出店

(4月18日現在 82店舗 うち新規出店 9店舗)



(買取販売・IKCO【個別】) 補足資料～経営指標の推移

(単位: 百万円)

	2007年中間期 【実績】	2008年中間期 【実績】	前年同期比		【ご参考】 2008年8月期 通期計画
			増減額	増減率	
広告宣伝費 (単位: 百万円)	1,210	1,464	254	21.0%	3,279
買取成約率 (単位: %)	87.5%	88.0%	0.5%	0.5%	88.2%
販売台数 (単位: 台)	57,859	64,863	7,004	12.1%	155,000
平均売上単価 (単位: 円)	149,184	161,350	12,166	8.2%	150,000
平均粗利額 (単位: 円)	76,951	82,470	5,519	7.2%	80,000

注【計画】については、2007年10月11日発表の計画に基づいております。

注 2008年8月期より、買取成約率の算定方法を変更しております。

上記2007年8月期中間決算の買取成約率についても新しい算定方法にて算出しております



(子会社)2008年8月期 中間決算 業績の概況



株式会社アイケイコーポレーション

【子会社】中間決算サマリー



i-knew (小売販売・IKMC)

中間期計画に遅れ

実績を踏まえ、計画を下方修正

2008年6月にIKCOに吸収合併

小売販売における「バイク王」ブランドの積極的な活用

在庫数の強化



(駐車場・パーク王)

助成金給付申請に伴ない、一部の事業地について全額原価計上
(売上原価増加)助成金給付にタイムラグがあり

計画若干未達

【子会社】 2008年8月期 中間決算 業績の進捗



i-knew (小売販売・IKMC)

(単位: 百万円)

	2007年中間期		2008年中間期				前年同期比	
	【実績】		【実績】		【計画】		増減額	増減率
	金額	百分比	金額	百分比	金額	達成率		
売上高	-	- %	575	100.0 %	821	70.1 %	-	- %
営業利益	-	- %	175	30.6 %	79	- %	-	- %
経常利益	-	- %	172	30.0 %	70	- %	-	- %
中間純利益	-	- %	452	78.6 %	87	- %	-	- %



(駐車場・パーク王)

(単位: 百万円)

	2007年中間期		2008年中間期				前年同期比	
	【実績】		【実績】		【計画】		増減額	増減率
	金額	百分比	金額	百分比	金額	達成率		
売上高	80	100.0 %	83	100.0 %	84	98.8 %	2	3.0 %
営業利益	62	77.8 %	51	61.5 %	38	- %	11	- %
経常利益	61	76.1 %	45	54.5 %	37	- %	16	- %
中間純利益	100	124.2 %	88	106.7 %	37	- %	11	- %



(連結)2008年8月期 中間決算 財政状態



株式会社アイケイコーポレーション

【連結】 2008年8月期 中間決算 貸借対照表

(単位: 百万円)

	2007年8月期末		2008年中間期末		【ご参考】 前期末比	
	金額	構成比	金額	構成比	増減額	増減率
・流動資産	3,740	67.3%	3,631	70.5%	108	2.9%
現金及び預金	2,646	47.6%	2,635	51.1%	11	0.4%
売掛金	109	2.0%	180	3.5%	70	64.6%
たな卸資産	584	10.5%	457	8.9%	126	21.7%
・固定資産	1,816	32.7%	1,523	29.5%	292	16.1%
有形固定資産	826	14.9%	799	15.5%	26	3.3%
無形固定資産	533	9.6%	236	4.6%	297	55.8%
資産合計	5,556	100.0%	5,155	100.0%	401	7.2%
・流動負債	1,620	29.2%	1,367	26.5%	252	15.6%
短期借入金及び1年以内 返済予定の長期借入金	124	2.2%	194	3.8%	70	56.5%
・固定負債	90	1.6%	91	1.8%	0	0.4%
長期借入金	22	0.4%	10	0.2%	12	54.5%
・株主資本	3,815	68.7%	3,647	70.7%	168	4.4%
純資産合計	3,845	69.2%	3,696	71.7%	148	3.9%
負債・純資産合計	5,556	100.0%	5,155	100.0%	401	7.2%



【連結】 2008年8月期 中間決算 貸借対照表の概要

資産の部 : < 前期末比 401百万円減 > (7.2%減)

固定資産 : < 同 292百万円減 > (16.1%減)
のれんの償却

負債の部 : < 同 252百万円減 > (14.7%減)

流動負債 : < 同 252百万円減 > (15.6%減)
未払法人税等 の減少

純資産の部 : < 同 148百万円減 > (3.9%減)

利益剰余金の減少

【連結】 2008年8月期 中間決算 キャッシュ・フロー計算書

(単位: 百万円)

	2007年中間期 金額	2008年中間期 金額	【ご参考】 前年同期比	
			増減額	増減率
・営業活動による キャッシュフロー	442	151	593	-%
・投資活動による キャッシュフロー	202	167	34	-%
・財務活動による キャッシュフロー	38	4	43	-%
・現金及び現金同等物 の増減額	683	11	671	-%
・現金及び現金同等物 の期首残高	2, 350	2, 646	296	12. 6%
・現金及び現金同等物 の期末残高	1, 667	2, 635	967	58. 1%

【連結】 2008年8月期 中間決算 キャッシュ・フロー計算書の概要

営業 C / F 151百万円	： 税金等調整前中間純利益	210百万円
	減価償却費	158百万円
	減損損失	290百万円
	法人税等の支払額	601百万円
	その他	93百万円
投資 C / F 167百万円	： 有形固定資産の取得による支出	134百万円
	敷金・保証金の差入による支出	56百万円
	その他	23百万円
財務 C / F 4百万円	： 短期借入による収入	70百万円
	配当金の支払額	45百万円
	長期借入金の返済による支出	12百万円
	その他	7百万円

2008年8月期 通期業績予想



株式会社アイケイコーポレーション

【連結】 2008年8月期 通期業績予想【修正計画】 サマリー

(1) 【連結】

売上高	:	24,858百万円	(前年同期比	22.0%増)
営業利益	:	1,920百万円	(前年同期比	22.0%増)
経常利益	:	1,958百万円	(前年同期比	22.0%増)
当期純利益	:	1,014百万円	(前年同期比	37.0%増)

(2) 【個別】 IKCO (買取販売) 6月以降は小売販売分を加味

売上高	:	24,233百万円	(前年同期比	20.9%増)
営業利益	:	2,241百万円	(前年同期比	21.9%増)
経常利益	:	2,259百万円	(前年同期比	21.3%増)
当期純利益	:	807百万円	(前年同期比	19.1%減)

(3) ご参考:【個別】 IKMC (小売販売)

5月末までの計画

売上高	:	978百万円
営業利益	:	244百万円
経常利益	:	228百万円
当期純利益	:	509百万円

(店舗数:9店舗)

(4) ご参考:【個別】 パーク王(駐車場)

売上高	:	216百万円
営業利益	:	71百万円
経常利益	:	64百万円
当期純利益	:	108百万円

(時間貸駐車場数:730車室 / 月極駐車場 :435車室)

注 IKMCは2008年4月14日発表の通り、6月にIKCOと合併する予定です。

注 上記の【修正計画】については、2008年4月14日発表のものに基づいております。



2008年8月期 通期業績予想の修正

連結:

(単位: 百万円)

	2007年通期 【実績】		2008年通期 【当初計画】		2008年通期 【修正計画】		【修正計画-当初計画】	
	金額	百分比	金額	百分比	金額	百分比	増減額	増減率
売上高	20,379	100.0%	24,795	100.0%	24,858	100.0%	63	0.3%
売上総利益	10,816	53.1%	13,417	54.1%	13,083	52.6%	333	2.5%
営業利益	1,574	7.7%	2,098	8.5%	1,920	7.7%	177	8.5%
経常利益	1,604	7.9%	2,141	8.6%	1,958	7.9%	183	8.6%
当期純利益	740	3.6%	1,127	4.5%	1,014	4.1%	112	10.0%

個別:

(単位: 百万円)

	2007年通期 【実績】		2008年通期 【当初計画】		2008年通期 【修正計画】		【修正計画-当初計画】	
	金額	百分比	金額	百分比	金額	百分比	増減額	増減率
売上高	20,035	100.0%	23,675	100.0%	24,233	100.0%	557	2.4%
売上総利益	10,720	53.5%	12,662	53.5%	12,799	52.8%	137	1.1%
営業利益	1,839	9.2%	2,117	8.9%	2,241	9.3%	124	5.9%
経常利益	1,861	9.3%	2,141	9.0%	2,259	9.3%	117	5.5%
当期純利益	998	5.0%	1,145	4.8%	807	3.3%	338	29.5%

注【当初計画】については、2007年10月11日発表のものに基づいております。

注【修正計画】については、2008年4月14日発表のものに基づいております。



【ご参考：事業別】 修正計画対比

【買取販売】

(単位: 百万円)

	2007年通期 【実績】 金額	2008年通期 【当初計画】 金額	2008年通期 【修正計画】 金額	【修正計画-当初計画】	
				増減額	増減率
売上高	20,035	23,675	24,061	385	1.6%
売上総利益	10,720	12,662	12,643	18	0.1%

【小売販売】

(単位: 百万円)

	2007年通期 【実績】 金額	2008年通期 【当初計画】 金額	2008年通期 【修正計画】 金額	【修正計画-当初計画】	
				増減額	増減率
売上高	537	2,161	1,528	633	29.3%
売上総利益	110	716	432	284	39.7%

【参考：内部相殺額】

売上高	335	1,301	947	
-----	-----	-------	-----	--

【駐車場事業】

(単位: 百万円)

	2007年通期 【実績】 金額	2008年通期 【当初計画】 金額	2008年通期 【修正計画】 金額	【修正計画-当初計画】	
				増減額	増減率
売上高	142	260	216	43	16.7%
売上総利益	15	38	7	30	79.6%

注 【当初計画】については、2007年10月11日発表のものに基づいております。

注 【修正計画】については、2008年 4月14日発表のものに基づいております。



(買取販売・IKCO【個別】) 2008年8月期 通期業績予想の修正 (経営指標)

	2007年通期	2008年通期	2008年通期	【修正計画-当初計画】	
	【実績】	【当初計画】	【修正計画】	増減額	増減率
広告宣伝費 (単位:百万円)	2,672	3,279	3,261	18	0.5%
買取成約率 (単位:%)	87.5%	88.2%	88.5%	0.3%	0.3%
販売台数 (単位:台)	131,238	155,000	148,000	7,000	4.5%
平均売上単価 (単位:円)	150,116	150,000	159,000	9,000	6.0%
平均粗利額 (単位:円)	79,417	80,000	83,000	3,000	3.8%

注【当初計画】については、2007年10月11日発表のものに基づいております。

注【修正計画】については、2008年4月14日発表のものに基づいております。



(小売販売) 今期の取り組み



i-knew

1Qでの結果

整備スタッフの不足
納車スピードの鈍化
メンテ依頼の取りこぼし

配送時間の遅延
バイク王との在庫共有が
迅速に図れていない
納車キャンセルの発生

小型店舗の伸び悩み
在庫数が少ないため、成
約台数も伸び悩む

現時点での課題

人員面
補強人員の戦力化までの
タイムラグ

物流面
オペレーション構築まで
のタイムラグ

在庫数
現時点の在庫 < 必要在庫

今後の戦略

実績を踏まえ計画を
下方修正

2008年6月にIKCOに
吸収合併(予定)

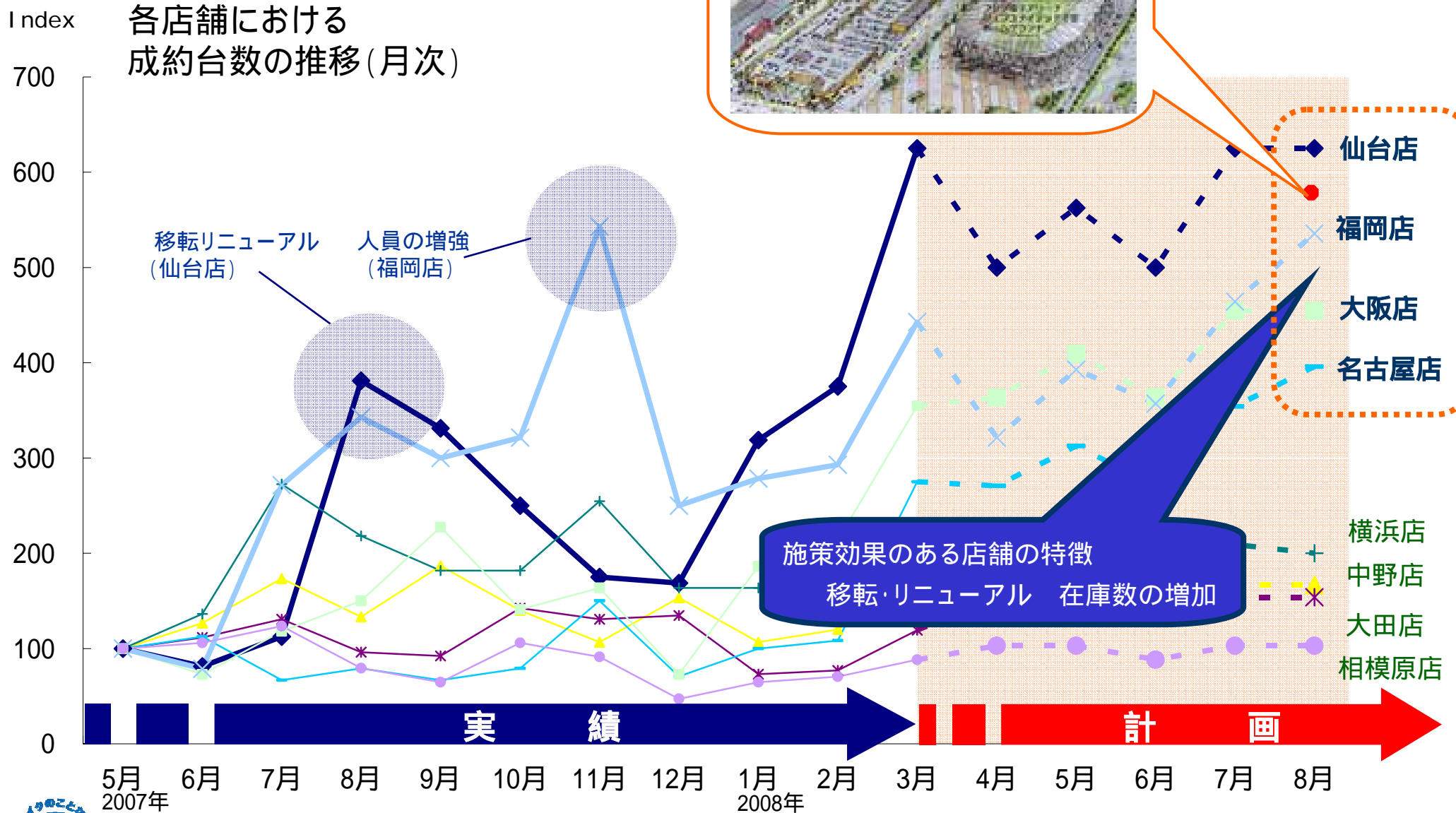

小売販売事業における
“バイク王”ブランドの
積極活用

在庫数の強化



(小売販売) 今期の取り組み

新規オープン(千葉蘇我) : 7月予定

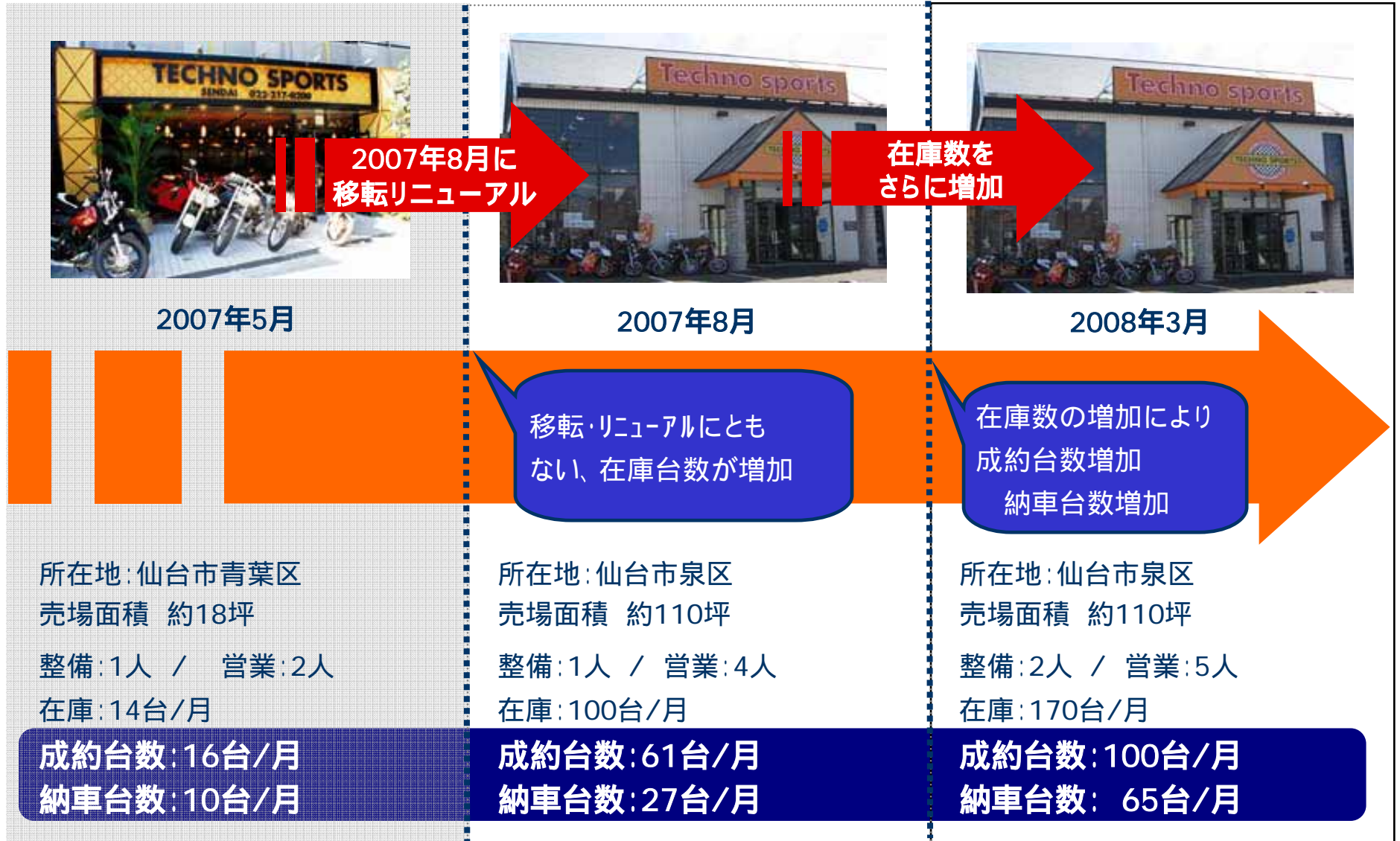


(注) 1. Indexは: 2007年5月の月次実績=100



(小売販売) 今期の取り組み

導入事例: テクノスポーツ仙台店



(小売販売) 今期の取り組み バイク王ブランドの積極的な活用

IKCOへの吸収合併により、業務の効率化・合理化を図る

株式会社アイケイモーターサイクル

i-knew



6月 吸収合併予定



株式会社アイケイコーポレーション

バイク王

- ・ブランド力 認知度・安心感がすでにユーザーに浸透
- ・流通網 バイク王との在庫共有
- ・車輛在庫 買取実績NO. 1による豊富な在庫(月間約1万台の取扱台数)

- ・経営資源の集中による業務の効率化・合理化
- ・小売販売における「バイク王」ブランドの積極活用
(買取で培ったブランド力・豊富な在庫数など)



(小売販売) 今期の取り組み バイク王ブランドの積極的な活用



「テクノスポーツ」×「バイク王」
初の併設型店舗を3月1日にオープン



新テクノスポーツ名古屋店

2008年3月1日に名古屋市に物流拠点を
を設置し、効率的な流通網を整備。



(駐車場・パーク王) 今期の取り組み

事業地開発: 自社開発の計画で再度見直し

事業地開発について

- ・新規業務提携を開始
 - ・実働までに6ヶ月のタイムラグを見込む
 - ・下期においては自社開発分のみ
- 計画の引き直し**

経営成績 推移

	07年8月期	2008年 8月期			達成率
	4Q	1Q	2Q	中間累計	
売上高	38	45	37	83	98.8%
売上総利益	7	2	9	11	-
経常利益	13	21	23	45	-

経営指標 推移

	07年8月期	2008年 8月期												
	4Q末 【実績】	中間期累計						通期計画						
		【実績】			【計画】			(進捗率)	【当初計画】			【修正計画】		
		開設	閉鎖	累計	開設	閉鎖	累計		開設	閉鎖	累計	開設	閉鎖	累計
駐車場														
事業地累計	45事業地	+32	-6	71事業地	-	-	-	-	-	-	-	-	-	-
直営駐車場台数計	577台	+319	-65	831台	+350	-32	895台	92.8%	+1,160	-28	1,709台	+687	-99	1,165台
時間貸駐車場														
事業地累計数	31事業地	+16	-4	43事業地	+18	-5	44事業地	97.7%	+78	-5	104事業地	+52	-8	75事業地
バイク車室累計数	286台	+64	-34	316台	+160	-1	445台	71.0%	+640	-1	925台	+173	-34	425台
クルマ車室累計数	133台	+90	-17	206台	+10	-27	116台	177.6%	+70	-27	176台	+216	-44	305台
小計	419台	+154	-51	522台	+170	-28	561台	93.0%	+710	-28	1,101台	+389	-78	730台
月極駐車場														
事業地累計数	28事業地	+22	-4	46事業地	+60	-2	86事業地	53.5%	+150	0	178事業地	+39	-6	61事業地
バイク車室累計数	157台	+144	-14	287台	+180	-4	333台	86.2%	+450	0	607台	+253	-21	389台
クルマ車室累計数	1台	+21	0	22台	+0	0	1台	2200.0%	+0	0	1台	+45	0	46台
小計	158台	+165	-14	309台	+180	-4	334台	92.5%	+450	0	608台	+298	-21	435台
機器販売														
時間貸(ロックバー)	0台			1台			0台	-			0台			1台
月極(シェルター)	15台			15台			36台	41.7%			141台			54台

注【当初計画】については、2007年10月11日発表のものに基づいております。

注【修正計画】については、2008年 4月14日発表のものに基づいております。

注 07年8月期については、一部集計方法を変更しております。



(駐車場・パーク王) 新規の業務提携先: 株式会社トモパーキングサービス について



株式会社トモパーキングサービス

URL : <http://www.100yenparking.com/>
 事業内容 : コインパーキングの経営、駐車場機器の開発・販売等
 設立 : 1994年4月4日
 本店所在地 : 東京都大田区
 売上高 : 2,369 百万円(2007年3月末日現在)
 2008年3月 運営・管理車室数合計 5,494車室



四輪車駐車場の運営・事業地開発における実績

複合駐車場用地の共同開発

複合駐車場機器の共同開発および販売

相互ノウハウの共有化、人材の交流、共同による事業化シミュレーション



2008年8月期 通期業績予想【修正計画】 まとめ

< 買取販売 >



- 新たな広告展開 : 「買い換え層」開拓のため、藤井フミヤさんを起用
 広告宣伝費 : 3,261百万円
 販売台数 : 148,000台
 新規出店 : 18店舗(SS型:11店舗 MS型:7店舗)

< 小売販売 >



- 6月にIKCOへの吸収合併を予定
 人員面・物流面のインフラ構築を早期に着手
 小売販売における「バイク王」ブランドの積極的な活用

< 駐車場事業 >



- 事業地開発: 自社開発の計画で再度見直し
 コスト削減/稼働率の向上
 車室数の増加(時間貸:389車室、月極:298車室)

2008年8月期 業績予想(連結)

売上高	: 24,858百万円	(前年比 22.0%増)	経常利益	: 1,958百万円	(前年比 22.0%増)
営業利益	: 1,920百万円	(前年比 22.0%増)	当期純利益	: 1,014百万円	(前年比 37.0%増)
配当	: 800円を予定(初の中間配当 400円 + 期末配当 400円)				



注 【修正計画】については、2008年4月14日発表のものに基づいております。






株式会社アイケイコーポレーション

本資料は、当社をご理解いただくために作成されたもので、当社への投資勧誘を目的としておりません。

本資料の作成は正確性を期すために慎重に行っておりますが、完全性を保証するものではありません。本資料中の情報によって生じた障害や損害について、当社は一切責任を負いません。

本資料中の業績予想ならびに将来予測は、本資料作成時点で入手可能な情報に基づき当社が判断したものであり、潜在的なリスクや不確実性が含まれています。そのため、事業環境の変化等の様々な要因により、実際の業績が、言及または記述されている将来見通しとは異なる結果となることをご承知ください。



【IR担当者連絡先】 経営企画室：西元、伊藤

TEL：03-6803-8855

<http://www.ikco.co.jp/>

【参考資料】 2008年8月期 通期業績予想 補足

注 【計画】については、2008年4月14日発表のものに基づいております。



株式会社アイケイコーポレーション

(買取販売・小売販売) 2008年8月期 出店計画

第10期中間

予定
実績

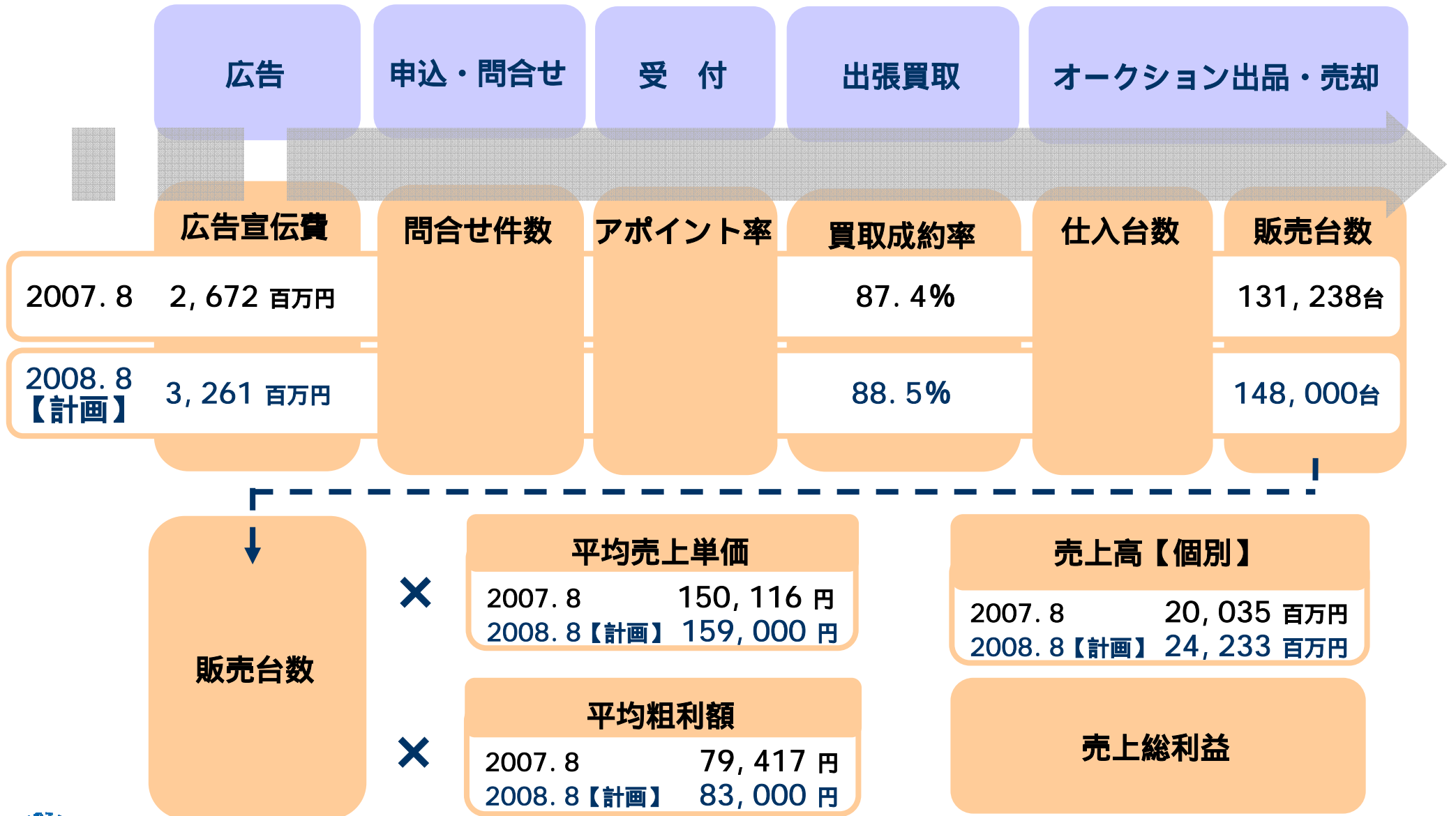
(予定)

移転・出店(予定: 月以降)

	店舗名	出店エリア	所在地	店舗内容	区分	9月	10月	11月	12月	1月	2月	3月	4月	5月	6月	7月	8月
1	滋賀店	関西エリア	滋賀県草津市	バイク王(RS型)	移転				12月16日(3月以降)								
1	福山店	中国エリア	広島県	バイク王(MS型)	新設						2月16日(11月以降)						
2	立川店	関東エリア	東京都	バイク王(MS型)	新設					1月16日(2月以降)							
3	沼津店	東海エリア	静岡県	バイク王(MS型)	新設						2月16日(2月以降)						
4	和歌山店	中国エリア	和歌山県	バイク王(MS型)	新設					1月16日(2月以降)							
5	金沢店	信越・北陸エリア	石川県	バイク王(MS型)	新設								4月16日(4月以降)				
6	郡山店(仮称)	信越・北陸エリア	福島県	バイク王(MS型)	新設											8月以降	
7	成田店(仮称)	関東エリア	千葉県	バイク王(MS型)	新設											8月以降	
1	宮崎店	九州エリア	宮崎県	バイク王(SS型)	新設		10月16日(10月以降)										
2	葛飾青戸店	関東エリア	東京都	バイク王(SS型)	新設			11月16日(11月以降)									
3	第二京浜蒲田店	関東エリア	東京都	バイク王(SS型)	新設				12月16日(11月以降)								
4	溝の口店(仮称)	関東エリア	東京都	バイク王(SS型)	新設					2月以降							
5	横須賀店	関東エリア	神奈川県	バイク王(SS型)	新設					1月16日(2月以降)							
6	青森店(仮称)	東北エリア	青森県	バイク王(SS型)	新設								4月以降				
7	西川口店(仮称)	関東エリア	埼玉県	バイク王(SS型)	新設								4月以降				
8	武蔵新城店(仮称)	関東エリア	神奈川県	バイク王(SS型)	新設								4月以降				
9	釧路店(仮称)	北海道エリア	北海道	バイク王(SS型)	新設										6月以降		
10	松江店(仮称)	中国エリア	島根県	バイク王(SS型)	新設										6月以降		
11	舞鶴店(仮称)	関西エリア	京都府	バイク王(SS型)	新設											8月以降	
1	横浜物流センター	関東エリア	神奈川県	物流拠点	新設							3月以降					
2	大阪物流センター	関西エリア	大阪府	物流拠点	新設							3月16日(3月以降)					
3	名古屋物流センター	東海エリア	愛媛県	物流拠点	新設							3月1日					
1	テクノスポーツ名古屋店	東海エリア	愛知県名古屋市	テクノスポーツ	移転							3月1日(1月以降)					
2	(小売販売)千葉蘇我店	関東エリア	千葉県	ブランド未定	新設										6月以降		



(買取販売・IKCO【個別】) ~ 2008年8月期 予算策定イメージ



注 【計画】については、2008年4月14日発表のものに基づいております。



マーケット環境について



株式会社アイケイコーポレーション

マーケット環境の概要～増加する大型車輛のニーズ

(単位:千台)

保有台数の推移

	2004年 3月末	2005年 3月末	2006年 3月末	2007年 3月末
125cc超	3,180	3,254	3,336	-
125cc以下	10,080	9,920	9,723	-
合計	13,261	13,175	13,060	-

(出所)日本自動車工業会

(単位:千台)

中古車流通台数の推移

	2003年4月～ 2004年3月	2004年4月～ 2005年3月	2005年4月～ 2006年3月	2006年4月～ 2007年3月
125cc超	559	573	584	550
125cc以下	-	-	-	-
合計	-	-	-	-

(出所)社団法人全国軽自動車協会連合会

(単位:千台)

当社販売台数の推移

	2003年9月～ 2004年8月	2004年9月～ 2005年8月	2005年9月～ 2006年8月	2006年9月～ 2007年8月
当社販売台数	66	76	105	132
保有台数に占めるシェア	0.50%	0.58%	0.81%	-

内部取引については、加味していない

(単位:千台)

新車販売(出荷)台数の推移

	2003年4月～ 2004年3月	2004年4月～ 2005年3月	2005年4月～ 2006年3月	2006年4月～ 2007年3月
125cc超	131	136	146	136
125cc以下	611	556	563	545
合計	743	692	710	681

(出所)社団法人日本自動車工業会

国内二輪車販売店舗数・平均従業員数の推移

	1997年	1999年	2002年	2004年
店舗数(店舗)	12,959	12,523	12,458	11,584
平均従業員数 (人)	2.56	2.60	2.76	2.79

(出所)経済産業省

(単位:百件)

オートバイ違法駐車取締り件数の推移

	2004年	2005年	2006年	2007年
検挙数	826	1,095	2,765	5,214

(出所)警察庁

