



株式会社アイケイコーポレーション

東証2部 3377



2007.9.1-2008.8.31
2008年8月期 決算 説明資料



<http://www.ikco.co.jp/>

目次

2008年8月期 業績の概況	P. 3
2008年8月期 財政状態	P. 12
2009年8月期 通期業績予想	P. 17
今後の展望 中期経営計画	P. 25
参考資料	P. 30

注 原則として表示金額については百万円未満切捨てで表示しております。

(連結)2008年8月期 業績の概況



株式会社アイケイコーポレーション

【連結】 2008年8月期 業績ハイライト

(1)【連結】 売上高 20.7 %増・営業利益 18.4%増

■ 売上高	:	24,588百万円	(前年同期比	20.7 %増)
■ 営業利益	:	1,864百万円	(前年同期比	18.4 %増)
■ 当期純利益	:	847百万円	(前年同期比	14.6 %増)

(2)【買取販売】 売上高 18.5 %増・営業利益 22.6 %増

■ 売上高	:	23,737百万円	(前年同期比	18.5 %増)
■ 営業利益	:	2,255百万円	(前年同期比	22.6 %増)
■ 経常利益	:	2,274百万円	(前年同期比	22.2 %増)

(3)【新規事業】 小売販売・駐車場(パーク王)

小売販売 (IKMC9月分+ IKCO3月分)

■ 売上高	:	1,431百万円
■ 営業利益	:	▲316百万円
■ 経常利益	:	▲299百万円

駐車場(パーク王)

■ 売上高	:	216百万円
■ 営業利益	:	▲80百万円
■ 当期純利益	:	▲113百万円

※6月以降は、IKCOに吸収合併 (店舗数:10店舗)

(駐車場車室数累計 時間貸:664車室/月極駐車場:487車室)



【連結】2008年8月期 損益計算書

(単位: 百万円)

	2007年8月期		2008年8月期				前年同期比	
	【実績】		【実績】		【予想】			
	金額	百分比	金額	百分比	金額	予想達成率	増減額	増減率
売上高	20,379	100.0%	24,588	100.0%	24,858	98.9%	4,208	20.7%
売上原価	9,563	46.9%	11,717	47.7%	11,774	99.5%	2,153	22.5%
売上総利益	10,816	53.1%	12,871	52.3%	13,083	98.4%	2,055	19.0%
販売費及び 一般管理費	9,241	45.4%	11,007	44.7%	11,163	98.6%	1,765	19.1%
営業利益	1,574	7.7%	1,864	7.6%	1,920	97.1%	289	18.4%
経常利益	1,604	7.9%	1,904	7.7%	1,958	97.3%	300	18.7%
当期純利益	740	3.6%	847	3.4%	1,014	83.5%	107	14.6%

注 【予想】については、2008年4月14日発表のものに基づいております。



【連結】 2008年8月期 損益計算書の内訳

(単位: 百万円)

	買取		小売① (2008. 6~2008. 8)		小売② (2007. 9~2008. 5)		パーク王		相殺消去	【連結】	
	金額	百分比	金額	百分比	金額	百分比	金額	百分比	金額	金額	百分比
売上高	23,737	100.0%	469	100.0%	961	100.0%	216	100.0%	795	24,588	100.0%
売上原価	11,287	47.5%	330	70.3%	680	70.8%	217	100.5%	797	11,717	47.7%
売上総利益	12,450	52.4%	139	29.7%	281	29.2%	▲1	▲0.5%	1	12,871	52.3%
販売費及び 一般管理費	10,195	43.0%	212	45.2%	524	54.6%	79	36.6%	4	11,007	44.7%
営業利益	2,255	9.5%	▲72	▲15.4%	▲243	▲25.3%	▲80	▲37.1%	5	1,864	7.6%
経常利益	2,274	9.6%	▲66	▲14.1%	▲233	▲24.2%	▲66	▲30.7%	4	1,904	7.7%

注 小売①はIKCO吸収後の3ヶ月分(2008. 6~2008. 8)、小売②はIKMCの9ヶ月分(2007. 9~2008. 5)の数字となります。

注: 相殺消去については、主に車輛の会社間取引分となっております。



(買取販売) 2008年8月期 損益計算書

(単位: 百万円)

	2007年8月期		2008年8月期				前年同期比	
	【実績】		【実績】		【予想】		増減額	増減率
	金額	百分比	金額	百分比	金額	予想達成率		
売上高	20,035	100.0%	23,737	100.0%	24,061	98.7%	3,701	18.5%
売上原価	9,315	46.5%	11,287	47.5%	11,417	98.9%	1,971	21.2%
売上総利益	10,720	53.5%	12,450	52.5%	12,643	98.5%	1,729	16.1%
販売費及び 一般管理費	8,880	44.3%	10,195	43.0%	10,371	98.3%	1,314	14.8%
営業利益	1,839	9.2%	2,255	9.5%	2,272	99.2%	415	22.6%
経常利益	1,861	9.3%	2,274	9.6%	2,281	99.7%	413	22.2%

注【予想】については、2008年4月14日発表のものに基づいております。

注【2007年8月期】については、小売販売(i-knew 1店舗)の9ヶ月分(2006/9~2007/5)の数字を加味しております。



(買取販売) 2008年8月期 業績の概況

■ 売上高の増加 (前年同期比 18.5%増)

- ⇒ 販売台数の増加 (同14,873台増)
- ⇒ 平均売上単価が上昇 (同9,784円増)
 - ・藤井フミヤさんを起用し、ブランディング重視の広告戦略
 - ⇒排気量毎の単価が上昇
 - ・4月24日より、並行して水野裕子さんを起用したレスポンス型の新CMを実施



■ 営業利益の増加 (同 22.6%増)

- ⇒ 平均粗利額の上昇(同3,938円増)
 - ・売上高増加の理由に連動
- ⇒ 販管費を抑制

■ 経常利益の増加 (同 22.2%増)

■ 計画通りに出店

(10月15日現在 91店舗 うち新規出店 18店舗)

予想達成率の未達要因

テレビ広告の効果が本数ベースで予想を下回る

	前年同期比 増減率
TV広告費	30.4% 増
情報総本数	12.4% 減

(買取販売) 補足資料～経営指標の推移

(単位: 百万円)

	2007年8月期 【実績】	2008年8月期 【実績】	前年同期比		【ご参考】 2008年8月期 通期予想
			増減額	増減率	
広告宣伝費 (単位: 百万円)	2,672	3,234	561	21.0%	3,261
買取成約率 (単位: %)	87.5%	88.6%	1.1%	1.2%	88.5%
販売台数 (単位: 台)	131,238	146,111	14,873	11.3%	148,000
平均売上単価 (単位: 円)	150,116	159,900	9,784	6.5%	159,000
平均粗利額 (単位: 円)	79,417	83,355	3,938	4.9%	83,000

注 広告宣伝費については、個別の金額を記載しております。

注 2008年8月期【通期予想】については、2008年4月14日発表のものに基づいております。



(小売販売)業績の概況

バイク王
ダイレクトSHOP

6月よりKCOへ吸収合併し、
新ブランド「バイク王ダイレクトSHOP」をスタート

	2008年8月期			
	【実績】		【予想】	
	金額	百分比	金額	達成率
売上高	1,431	100.0%	1,528	93.6%
売上総利益	420	29.4%	432	97.3%
営業利益	▲ 316	▲22.1%	▲ 274	-%
経常利益	▲ 299	▲20.9%	▲ 251	-%

注 【実績】【予想】ともに、IKMCの9ヶ月分(2007/9~2008/5)+IKCO小売の3ヶ月分(2008/6~2008/8)の合計数値になります。

名古屋みなと店 6月1日 オープン
「バイクセブン名古屋店」内にオープン



GLOBO蘇我店 7月26日 オープン
「ハーバーシティ蘇我」に新たに完成したショッピングモール「GLOBO」内にオープン



(駐車場) 業績の概況



原価計上方法:

(通常) リース資産として計上し5年間の均等償却

(当社) 助成金申請 → 一括購入が申請要件となるため全額計上

	2007年8月期		2008年8月期				前年同期比	
	【実績】		【実績】		【予想】		増減額	増減率
	金額	百分比	金額	百分比	金額	達成率		
売上高	142	100.0%	216	100.0%	216	99.8%	73	51.4%
売上総利益	▲ 15	▲10.9%	▲ 1	▲ 0.5%	7	-%	14	-%
営業利益	▲126	▲88.9%	▲ 80	▲37.1%	▲ 71	-%	46	-%
経常利益	▲125	▲88.0%	▲ 66	▲30.7%	▲ 64	-%	59	-%
当期純利益	▲171	▲120.4%	▲113	▲52.6%	-	-%	57	-%

駐車場	2007年8月期	2008年 8月期						(達成率)	(前年同期比) 増減率
	【実績】	【実績】			【予想】				
		開設	閉鎖	累計	開設	閉鎖	累計		
事業地累計	45事業地	+64	-9	100事業地	-	-	-	-	122.2%
直営駐車場台数計	577台	+677	-103	1,151台	+687	-99	1,165台	98.8%	99.5%
時間貸駐車場									
事業地累計数	31事業地	+40	-7	64事業地	-	-	-	-	106.5%
バイク車室累計数	286台	+127	-54	359台	+173	-34	425台	84.5%	25.5%
クルマ車室累計数	133台	+200	-28	305台	+216	-44	305台	100.0%	129.3%
小計	419台	+327	-82	664台	+389	-78	730台	91.0%	58.5%
月極駐車場									
事業地累計数	28事業地	+41	-6	63事業地	-	-	-	-	125.0%
バイク車室累計数	157台	+250	-21	386台	+253	-21	389台	99.2%	145.9%
クルマ車室累計数	1台	+100	0	101台	+45	0	46台	219.6%	10000.0%
小計	158台	+350	-21	487台	+298	-21	435台	112.0%	208.2%



(連結)2008年8月期 財政状態



株式会社アイケイコーポレーション

【連結】2008年8月期 貸借対照表

(単位: 百万円)

	2007年8月末		2008年8月末		【ご参考】 前期末比	
	金額	構成比	金額	構成比	増減額	増減率
I. 流動資産	3,740	67.3%	4,674	73.4%	934	25.0%
現金及び預金	2,646	47.6%	3,609	56.7%	962	36.4%
売掛金	109	2.0%	103	1.6%	▲6	-%
たな卸資産	584	10.5%	607	9.5%	23	4.0%
II. 固定資産	1,816	32.7%	1,689	26.6%	▲126	-%
有形固定資産	826	14.9%	863	13.6%	37	4.5%
無形固定資産	533	9.6%	196	3.1%	▲336	-%
資産合計	5,556	100.0%	6,364	100.0%	808	14.5%
I. 流動負債	1,620	29.2%	1,672	26.3%	52	3.2%
短期借入金及び1年以内 返済予定の長期借入金	124	2.2%	244	3.9%	120	96.7%
II. 固定負債	90	1.6%	65	1.0%	▲25	-%
長期借入金	22	0.4%	-	-%	▲22	-%
I. 株主資本	3,815	68.7%	4,558	71.6%	743	19.5%
純資産合計	3,845	69.2%	4,626	72.7%	781	20.3%
負債・純資産合計	5,556	100.0%	6,364	100.0%	808	14.5%

【連結】2008年8月期 貸借対照表の概要

■ 資産の部 : <前期末比 807百万円増> (14.5%増)

流動資産 : <同 934百万円増> (25.0%増)

⇒ 現金及び預金 <同 962百万円増>

固定資産 : <同 126百万円減>

⇒ 有形固定資産 <同 37百万円増>

出店にともなう 建物及び構築物等の増加

⇒ 無形固定資産 <同 336百万円減>

ソフトウェア 及び のれんの償却等による減少

■ 負債の部 : <同 26百万円増> (1.6%増)

流動負債 : <同 52百万円増> (3.2%増)

⇒ 短期借入金 <同 120百万円増>

⇒ 買掛金 <同 30百万円増>

⇒ 未払法人税等 <同 152百万円減>

■ 純資産の部 : <同 781百万円増> (20.3%増)

⇒利益剰余金 <同 741百万円増>

【連結】 2008年8月期 キャッシュ・フロー計算書

(単位: 百万円)

	2007年8月期 金額	2008年8月期 金額	【ご参考】 前年同期比	
			増減額	増減率
I. 営業活動による キャッシュフロー	1,213	1,480	266	21.9%
II. 投資活動による キャッシュフロー	▲958	▲494	463	-%
III. 財務活動による キャッシュフロー	41	▲22	▲63	-%
IV. 現金及び現金同等物 の増減額	296	962	666	224.7%
V. 現金及び現金同等物 の期首残高	2,350	2,646	296	12.6%
VI. 現金及び現金同等物 の期末残高	2,646	3,609	963	36.3%

【連結】2008年8月期 キャッシュ・フロー計算書の概要

■ 営業 C/F 1,480百万円	税金等調整前当期純利益	1,540百万円
	減価償却費	350百万円
	減損損失	303百万円
	法人税等の支払額	▲938百万円
	その他	225百万円
■ 投資 C/F ▲494百万円	有形固定資産の取得による支出	▲384百万円
	敷金・保証金の差入による支出	▲118百万円
	その他	8百万円
■ 財務 C/F ▲22百万円	短期借入金の借入	120百万円
	配当金の支払額	▲106百万円
	長期借入金の返済による支出	▲22百万円
	その他	▲14百万円

2009年8月期 通期業績予想

注【予想】については、2008年10月15日発表のものに基づいております。



株式会社アイケイコーポレーション

【連結】 2009年8月期 通期業績予想の骨子

前年同期比 増収増益を大前提とした上で、以下の施策を講じる

事業の効率化とインフラ整備

販売台数(買取)



約15,000台増

2008年8月期実績を維持

重点施策

バイク買取専門店
バイク王

- 広告戦略の最適化 CPRの改善 等
- 店舗当たりの取扱台数向上 店舗別損益を念頭に、経営効率重視へ
- 労務環境の改善 店舗回りの人員数の補強・労務管理の向上

バイク王
サイクルショップ

小売販売の改善

バイク王ブランドの活用・店舗パッケージの確立・商品供給体制の構築

【連結】 2009年8月期 通期業績予想 サマリー

(1)【連結】

■ 売上高	: 27,408百万円	(前年同期比 11.5%増)
■ 売上総利益	: 14,854百万円	(前年同期比 15.4%増)
■ 営業利益	: 2,128百万円	(前年同期比 14.2%増)
■ 経常利益	: 2,166百万円	(前年同期比 13.7%増)
■ 当期純利益	: 1,122百万円	(前年同期比 32.3%増)

(2) 買取販売

■ 売上高	: 25,967百万円	(前年同期比 9.4%増)
■ 経常利益	: 2,316百万円	(前年同期比 1.8%増)

(3) 小売販売 (店舗数:9店舗)

■ 売上高	: 2,675百万円	(前年同期比 86.9%増)
■ 経常利益	: ▲150百万円	(前年同期比 -%)

(4) 駐車場【パーク王】 新規開設(時間貸:380車室/月極:250車室)

■ 売上高	: 401百万円	(前年同期比 86.0%増)
■ 経常利益	: ▲0百万円	(前年同期比 -%)



注 上記の【予想】については、2008年10月15日発表のものに基づいております。

(買取販売)今期の取組み

□広告戦略の最適化

従来 ・事業拡大に伴い広告宣伝費が増加傾向にある



今後 ・CPRの改善・基準そのものの引き下げ

クリエイティブの見直し
WEB:ランディングページの充実、
TV:タイムCM 減 ⇒ スポットCM 増 etc

□店舗当たりの取扱台数の向上

従来 ・積極的な出店により、認知度確保、商圈細分化がなされた。



100店舗達成が間近(2009.8期に達成予定)

今後 ・店舗別の損益も念頭に置き、効率的な店舗体制の構築を行う。(営業効率から経営効率重視へ)

□労務環境の改善

従来 ・2008.8期において新人事制度導入。



労務環境の整備を重視する社会的要請。

今後 ・店舗回りの人員数の補強・労務管理の向上。

(買取販売) 2009年8月期 通期業績予想 (経営指標)

	2008年通期	2009年通期	前年同期比	
	【実績】	【予想】	増減額	増減率
広告宣伝費 (単位:百万円)	3,234	3,624	390	12.1%
買取成約率 (単位:%)	88.6%	88.7%	0.1%	-%
販売台数 (単位:台)	146,111	161,000	14,889	10.1%
平均売上単価 (単位:円)	159,900	157,000	▲2,900	▲1.8%
平均粗利額 (単位:円)	83,355	84,000	645	0.7%

注 2008年通期【実績】広告宣伝費については、個別の金額を記載しております。

注 【予想】については、2008年 10月15日発表のものに基づいております。



バイク王ブランドの活用



2008年12月までに全店舗を
「バイク王ダイレクトSHOP」に変更



店舗パッケージの確立

- ・店舗の大型化 ⇒ 収益モデルに適した必要在庫の確保

商品供給体制の構築

- ・流通在庫やバックヤードを活用し、店頭在庫を補完するインフラを整備
⇒2009年8月期の1Qに備え、在庫数を強化

【連結】2009年8月期 四半期別 売上高・経常利益 予想

下期偏重の業績予想

2008年8月期 (連結) 【実績】

(単位: 百万円)

	上期 (07/9-08/2)		下期 (08/3-8)		通期 (07/9-08/8)
	第1Q	第2Q	第3Q	第4Q	
売上高	5,692 23.1%	5,288 21.5%	6,753 27.5%	6,854 27.9%	24,588 100.0%
経常利益	363 19.1%	176 9.2%	682 35.8%	682 35.8%	1,904 100.0%

2009年8月期 (連結) 【予想】

(単位: 百万円)

	上期 (08/9-09/2)		下期 (09/3-8)		通期 (08/9-09/8)
	第1Q	第2Q	第3Q	第4Q	
売上高	6,060 22.1%	6,062 22.1%	7,535 27.5%	7,750 28.3%	27,408 100.0%
経常利益	180 8.3%	299 13.8%	721 33.3%	964 44.5%	2,166 100.0%

小売販売への在庫強化によるインパクト



注 【予想】については、2008年10月15日発表のものに基づいております。

Copyright (C) 2008 IK CO.,Ltd .All Rights Reserved



【連結】 2009年8月期 損益計算書の内訳

(単位: 百万円)

	買取		小売		パーク王		相殺消去	【連結】	
	金額	百分比	金額	百分比	金額	百分比	金額	金額	百分比
売上高	25,967	100.0%	2,675	100.0%	401	100.0%	▲1,635	27,408	100.0%
売上原価	12,043	46.3%	1,830	68.4%	315	78.4%	-	12,553	45.8%
売上総利益	13,923	53.6%	844	31.6%	86	21.5%	-	14,854	54.2%
販売費及び 一般管理費	11,614	44.7%	1,022	38.2%	88	22.1%	-	12,725	46.4%
営業利益	2,309	8.9%	▲178	▲6.7%	▲2	▲0.5%	-	2,128	7.8%
経常利益	2,316	8.9%	▲150	▲5.6%	▲0	▲0.0%	-	2,166	7.9%

注: 相殺消去については、主に車輛の会社間取引分となっております。



注 【予想】については、2008年10月15日発表のものに基づいております。

Copyright (C) 2008 IK CO.,Ltd .All Rights Reserved



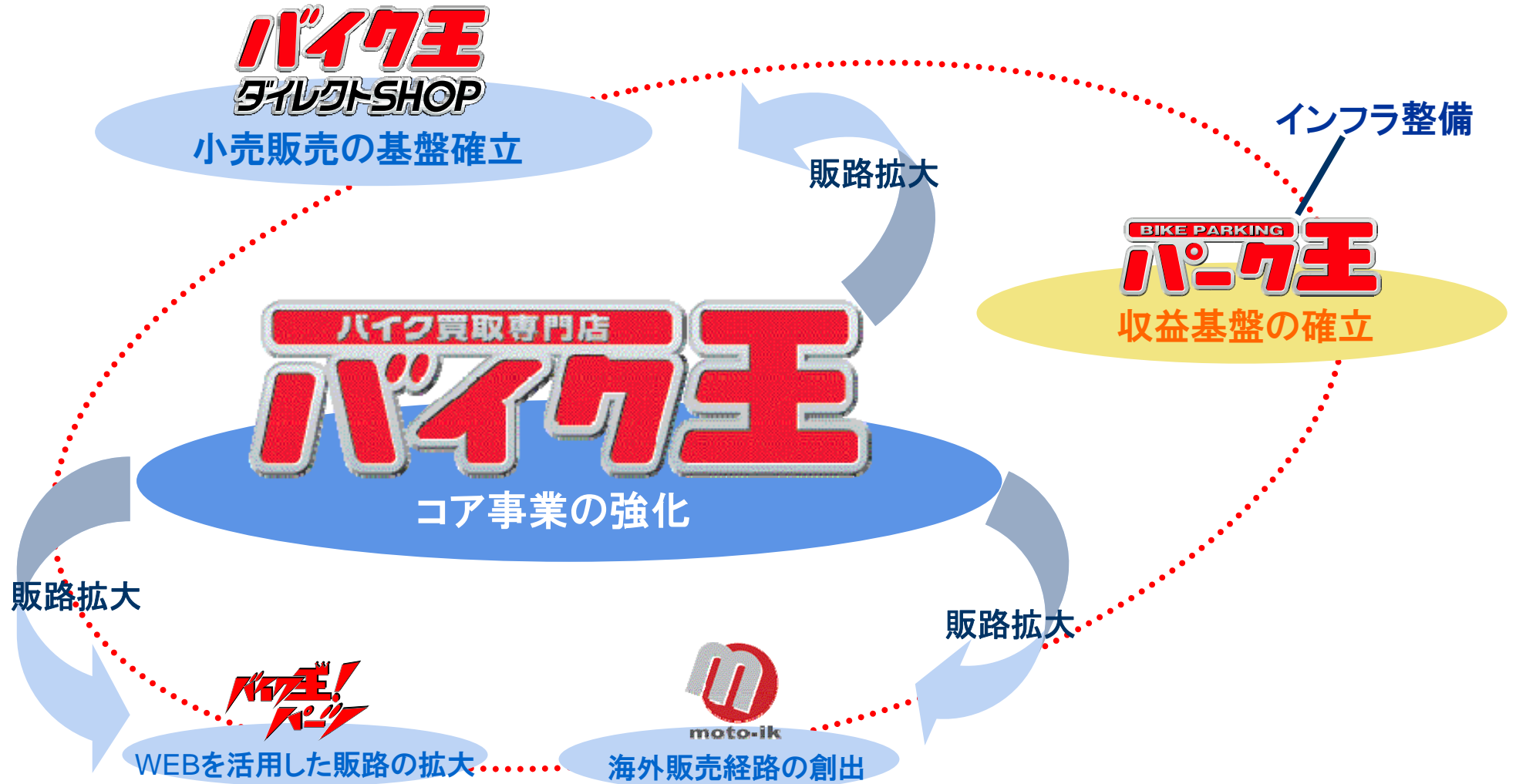
今後の展望 中期経営計画

注【計画】については、2008年10月15日発表のものに基づいております。



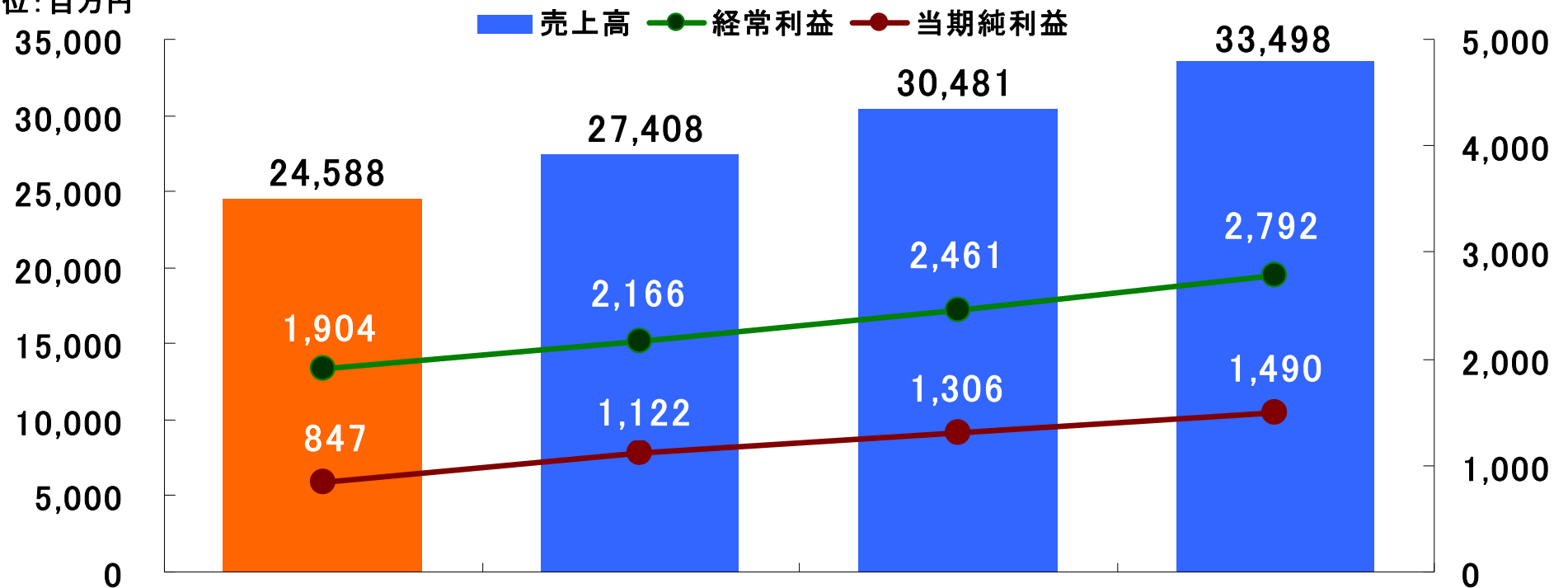
株式会社アイケイコーポレーション

中期経営計画の骨子～経営戦略イメージ



【連結】業績の推移(計画)

単位:百万円



	2008年8月期【実績】		2009年8月期【予想】		2010年8月期【計画】		2011年8月期【計画】	
	金額	増減率	金額	増減率	金額	増減率	金額	増減率
売上高	24,588	20.7%	27,408	11.5%	30,481	11.2%	33,498	9.9%
売上総利益	12,871	19.0%	14,854	15.4%	16,542	11.4%	18,134	9.6%
営業利益	1,864	18.4%	2,128	14.2%	2,420	13.7%	2,744	13.4%
経常利益	1,904	18.7%	2,166	13.7%	2,461	13.6%	2,792	13.4%
当期純利益	847	14.6%	1,122	32.3%	1,306	16.4%	1,490	14.1%



事業別指標

	2008年8月期	2009年8月期	2010年8月期	2011年8月期
	増減率	増減率	増減率	増減率
バイク王 【買取販売店】	91店舗 24.6%	100店舗 9.8%	105店舗 5.0%	110店舗 4.7%
バイク王ダイレクトSHOP 【小売販売店】	10店舗 25.0%	9店舗 ▲10.0%	11店舗 22.2%	13店舗 18.2%
バイク王パーツ 【パーツ販売店】	1店舗 0.0%	1店舗 0.0%	1店舗 0.0%	1店舗 0.0%
店舗数合計	102店舗 24.3%	110店舗 7.8%	117店舗 6.3%	124店舗 6.0%
販売台数 【バイク王】	146,111台 11.3%	161,000台 10.2%	177,000台 9.9%	193,000台 9.0%



事業別損益

【買取販売】

	2008年通期 【実績】金額	2009年通期 【予想】金額	2010年通期 【計画】金額	2011年通期 【計画】金額
売上高	23,737	25,967	28,504	31,030
経常利益	2,274	2,316	2,532	2,768

【小売販売】

	2008年通期 【実績】金額	2009年通期 【予想】金額	2010年通期 【計画】金額	2011年通期 【計画】金額
売上高	1,431	2,675	3,560	4,181
経常利益	▲299	▲150	▲75	0

【駐車場】

	2008年通期 【実績】金額	2009年通期 【予想】金額	2010年通期 【計画】金額	2011年通期 【計画】金額
売上高	216	401	581	807
経常利益	▲66	▲0	4	23

【参考：内部相殺額】

売上高	795	▲1,635	▲2,165	▲2,521
-----	-----	--------	--------	--------

参考資料



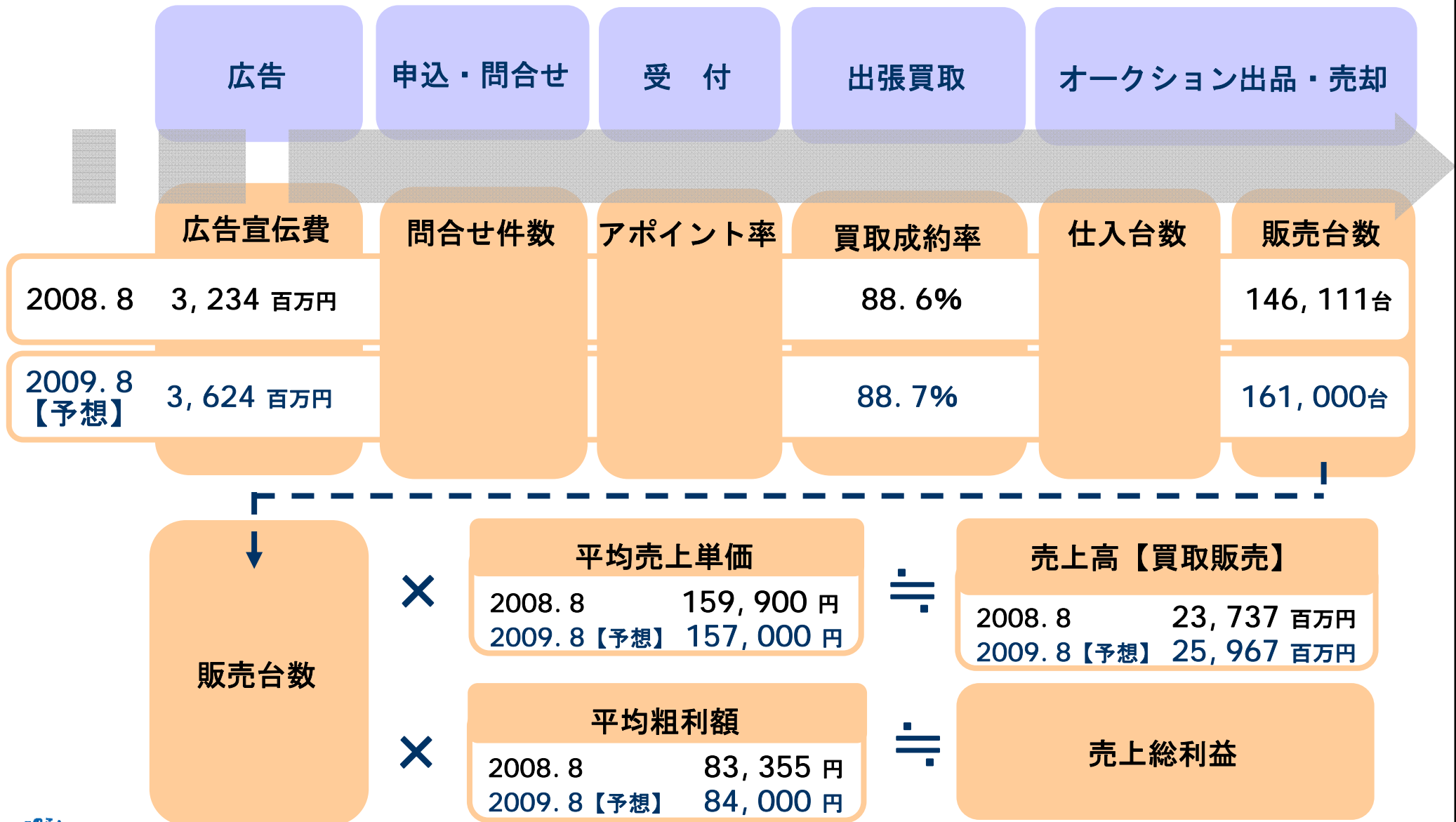
株式会社アイケイコーポレーション

(買取販売・小売販売) 2009年8月期 出店計画

	店舗名	出店エリア	所在地	店舗タイプ	区分	9月	10月	11月	12月	1月	2月	3月	4月	5月	6月	7月	8月	9月
1	川越店(仮)	関東エリア	埼玉県	バイク王(MS型)	新設							3月以降						
2	川崎多摩店(仮)	関東エリア	神奈川県	バイク王(MS型)	新設									5月以降				
3	横浜金沢店(仮)	関東エリア	神奈川県	バイク王(MS型)	新設						2月以降							
4	岐阜店(仮)	東海エリア	岐阜県	バイク王(MS型)	新設								4月以降					
5	伏見店(仮)	近畿エリア	京都府	バイク王(MS型)	新設							3月以降						
6	門真店(仮)	近畿エリア	大阪府	バイク王(MS型)	新設	大阪物流センターに併設								5月以降				
7	相模原店(仮)	関東エリア	神奈川県	バイク王(MS型)	転用	販売店(i-knew)から買取MS店へ転用						3月以降						
1	旭川店(仮)	北海道エリア	北海道	バイク王(SS型)	新設								4月以降					
2	品川店(仮)	関東エリア	東京都	バイク王(SS型)	新設												8月以降	
3	板橋店(仮)	関東エリア	東京都	バイク王(SS型)	新設												7月以降	
4	江戸川店(仮)	関東エリア	東京都	バイク王(SS型)	新設											6月以降		
5	杉並店(仮)	関東エリア	東京都	バイク王(SS型)	新設												8月以降	
6	荒川店(仮)	関東エリア	東京都	バイク王(SS型)	新設											6月以降		
7	豊田店(仮)	東海エリア	愛知県	バイク王(SS型)	新設								4月以降					
8	山口店(仮)	中国エリア	山口県	バイク王(SS型)	新設												7月以降	
1	横浜物流	関東エリア	神奈川県	物流センター	新設	9月1日オープン(9月以降)												
1	第二インフォメーションセンター(仮)	-	秋田県	インフォメーションセンター	新設				12月以降									
1	神奈川店(仮)	関東エリア	神奈川県	バイク王ダイレクSHOP	新設							3月以降						
2	埼玉店(仮)	関東エリア	埼玉県	バイク王ダイレクSHOP	新設					1月以降								
1	自由が丘店	関東エリア	東京都	バイク王(SS型)	閉鎖	11月以降(家主都合で物件取り壊しのため)												
2	神田店	関東エリア	東京都	バイク王(SS型)	閉鎖	2月以降(オフィス街への試験的出店だったが、立地として不適切と判断)												
3	大須店	東海エリア	愛知県	バイク王(SS型)	閉鎖	12月以降(商圏として不要と判断)												
4	天神橋店	近畿エリア	大阪府	バイク王(SS型)	閉鎖	3月以降(アーケード街への試験的出店だったが、立地として不適切と判断)												
5	心斎橋店	近畿エリア	大阪府	バイク王(SS型)	閉鎖	12月以降(立地として不適切と判断)												
6	小倉店	九州エリア	福岡県	バイク王(SS型)	閉鎖	3月以降(新規出店にともない商圏として不要と判断)												
1	TS中野店	関東エリア	東京都	テクノスポーツ	閉鎖	1月以降(移転にともない閉鎖)												
2	TS横浜店	関東エリア	神奈川県	テクノスポーツ	閉鎖	3月以降(統合にともない閉鎖)												



(買取販売) 2009年8月期 予算策定イメージ

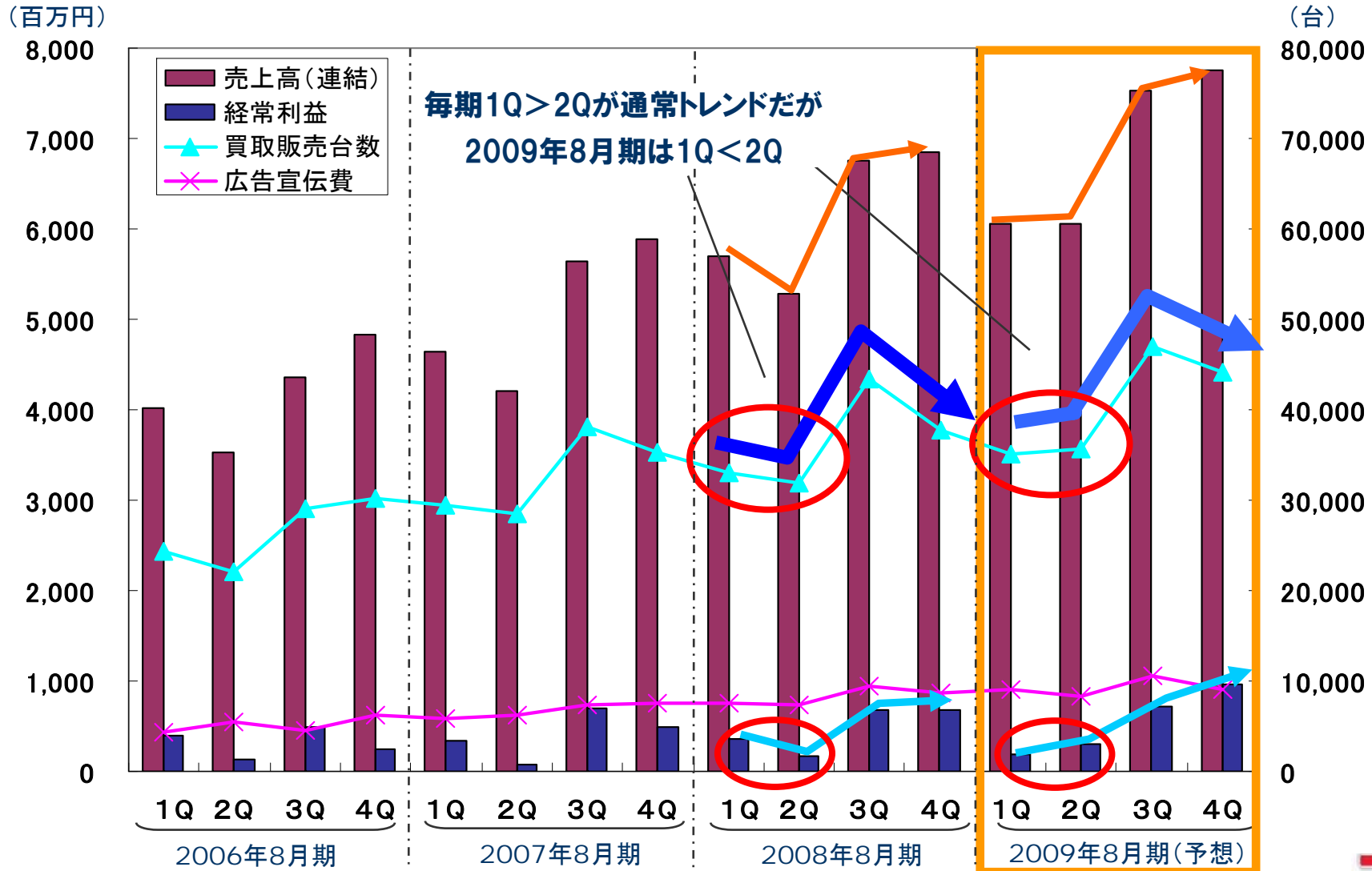


注 【予想】については、2008年10月15日発表のものに基づいております。



【連結】 2009年8月期 四半期別 売上高・経常利益 予想

2009年8月期も例年のトレンドを踏襲し、下期偏重のトレンドは概ね変化無し。
 ただし、上期においては、例年の1Q>2Qのトレンドを崩し、1Q<2Qとなる計画。






株式会社アイケイコーポレーション

本資料は、当社をご理解いただくために作成されたもので、当社への投資勧誘を目的としておりません。

本資料の作成は正確性を期すために慎重に行っておりますが、完全性を保証するものではありません。本資料中の情報によって生じた障害や損害について、当社は一切責任を負いません。

本資料中の業績予想ならびに将来予測は、本資料作成時点で入手可能な情報に基づき当社が判断したものであり、潜在的なリスクや不確実性が含まれています。そのため、事業環境の変化等の様々な要因により、実際の業績が、言及または記述されている将来見通しとは異なる結果となることをご承知ください。



【IR担当者連絡先】経営企画室：西元、伊藤、堀川

TEL：03-6803-8855

<http://www.ikco.co.jp/>